

6月1日～6月25日まで



使用済みの封筒に入れてから、
注文書ケースへ同封して下さい

きりとりせん

みんなでつくろう!! ひとり1羽折り鶴のお願い

“ひとり1羽運動”は、

1羽の鶴を折ることで、平和について考える機会をとろう!という思いから
2004年より始まりました。今年の現地訪問は叶いませんが、組合員の
みなさまが折った鶴を被爆された方が暮らす病院や施設へ
お送り致します。

今も世界各地で戦争や紛争が絶えず、多くの罪なき市民が犠牲
となっています。子どもまでもが巻き込まれ、地雷の上を歩き、爆弾を
体に巻き、銃をたたかされている国も存在します。私たちは戦争のない
世界を願い、多くの方々に平和の祈りをこめた鶴を折っていただきたいと
思います。ご協力よろしくお願い致します。



想いをこめた1羽を
折りましょう!!



生協本部で
千羽鶴に。



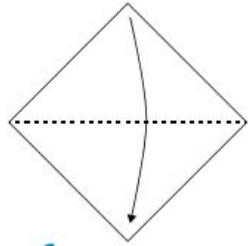
千羽鶴をお贈りします

広島赤十字原爆病院
原爆養護ホーム 倉掛のぞみ園
日本赤十字長崎原爆病院
庵の丘長崎原爆ホーム




※鶴の折り方は裏面をご覧ください。

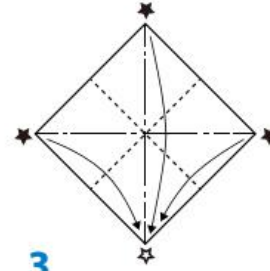
鶴の折り方



1
折り筋をつけます。



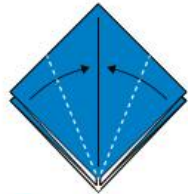
2
折り筋をつけます。



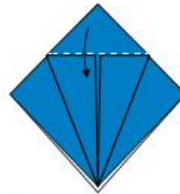
3
3つの頂点が、1つの頂点に
集まるように折ります。



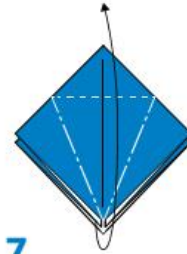
4
折ったところです。



5
中心に合わせて
このように折ります。




6
折り筋をつけます。



7
あいだを開いて、谷折りの
ところを山折りに変えます。



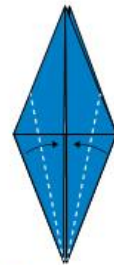
8
折っている途中の様子です。



9
裏も同様に折ります。



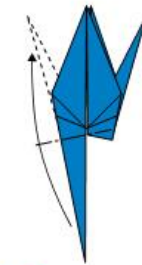
10
折ったところです。



11
中央に合わせて
このように折ります。



12
裏も同様です。



13
内側に入れるように
折ります。