

ピースアクション 2017



『一羽の折り鶴に平和への願いを込めて』

組合員から寄せられた千羽鶴を被爆地に送る、なのはな生協の折り鶴活動は、開始以来14年が経ちました。

「ひとり一羽運動」は、一羽の鶴を折ることで平和について考える機会になれば、との思いから始まりました。今年も、一人でも多くの組合員の皆さまにご協力いただければ幸いです。

皆様に折っていただいた鶴は、千羽鶴にして広島・長崎にお届けします。



下の点線部分(7.5cm四方)を切り取り、折った鶴を使用済み封筒などに入れ、注文用紙回収袋に入れてお出してください。折り鶴登録者の方も、どうぞご協力ください。平和のメッセージもあわせてお願いいたします！



羽を広げず、しっぽと頭は羽から出さないでください。

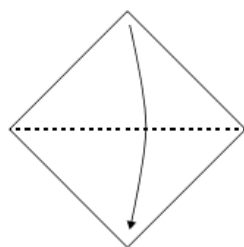
＜平和活動募金のお願い＞

折り鶴活動や平和代表派遣などの平和活動のため、ご協力をお願いします。注文書の6ケタ番号記入欄に番号と口数をご記入下さい。

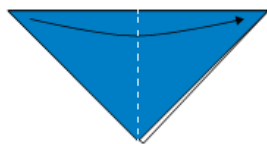
001890 1口： 100円
001891 1口： 500円
001892 1口： 1,000円

◆左の点線で切り取って、平和へのメッセージをお書きいただき、折り鶴と一緒にお願いします。
いただいたメッセージは、千羽鶴と共に広島と長崎へお届けします。

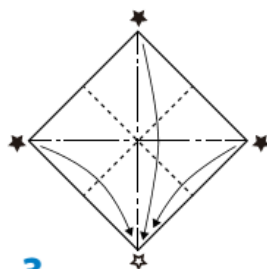
鶴の折り方



1
折り筋をつけます。



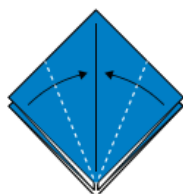
2
折り筋をつけます。



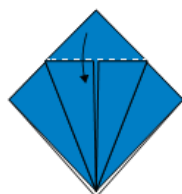
3
3つの頂点が、1つの頂点に
集まるように折ります。



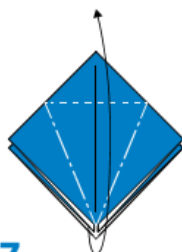
4
折ったところです。



5
中心に合わせて
このように折ります。



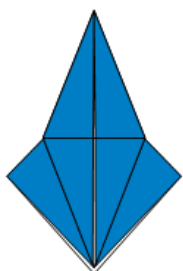
6
折り筋をつけます。



7
あいだを開いて、谷折りの
ところを山折りに変えます。



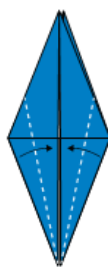
8
折っている途中の様子です。



9
裏も同様に折ります。



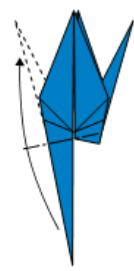
10
折ったところです。



11
中央に合わせて
このように折ります。



12
裏も同様です。



13
内側に入れるように
折ります。